

godomall

manual

리스트 효과 관리

앱 기능 안내

1) 주요 기능

- 리스트페이지(메인, 상품 리스트, 브랜드, 검색, 기획전) 상품 이미지에 마우스 오버 시 다른 이미지로 전환시킬 수 있습니다.
- "상품 > 상품 관리 > 상품 등록"의 상품이미지 내 개별이미지 중 한 개의 항목을 선택하여 전환될 이미지로 적용할 수 있습니다.

2) 추가 메뉴 구성

- (관리자) 디자인 > 디자인 설정 > 리스트 효과 관리

리스트 효과 관리 저장

메인 페이지

상품 리스트 페이지

브랜드 리스트

검색 리스트

기획전 리스트

효과설정

1 사용설정
 사용함 사용안함

sample image 1

3 전환효과
페이드 ▼

4 전환이미지
확대 이미지 ▼

5 전환속도
0.5 ▼

“ 각 상품 리스트 별로 상품 이미지에 효과를 지정할 수 있습니다. ”

- ① 사용설정 : 각 페이지 별 지정한 효과의 사용여부를 선택할 수 있습니다.
- ② 예시화면 : 마우스 오버 시 하단에 선택한 전환효과, 전환이미지, 전환속도를 쇼핑물에 적용하기 전 예시화면에서 각 효과를 미리 확인할 수 있습니다.
- ③ 전환효과 : 슬라이드, 페이드, 줌 인 아웃 효과 중 하나를 선택할 수 있습니다.
 - **슬라이드** : 리스트 이미지에서 좌측방향으로 전환이미지로 전환되는 효과입니다.
 - **페이드** : 기본 리스트 이미지에서 전환이미지로 점점 밝아지는 효과입니다.
 - **줌 인 아웃** : 리스트 이미지에서 전환이미지로 변경 된 후에 전환이미지가 확대되어 보여주는 효과입니다.
- ④ 전환이미지 : "상품 > 상품 관리 > 상품 등록"의 상품이미지 내 개별이미지 중 한 개의 항목을 선택하여 전환될 이미지로 적용할 수 있습니다.
- ⑤ 전환 속도 : 기본 리스트 이미지와 전환이미지로 변경 시 전환속도를 지정할 수 있습니다.

쇼핑몰 화면 : 상품 리스트

HOME > MAKEUP > 섀도우


섀도우

메이크업베이스/프라이머 (1) 파우더/팩트 (0) 립스틱/립라이너 (2) 섀도우 (3)


상품 3 개

✔ 추천순 판매인기순 낮은가격순 높은가격순 상품평순 등록일순 20개씩보기


1



버건디 섀도우 3중셋트
1,200원
세월 인기




에메랄드 섀도우 3중셋트
1,200원
인기



이섀도우 패키지

1-1



버건디 섀도우 3중셋트
1,200원
세월 인기

“ 마우스 오버 시 적용한 효과를 확인할 수 있습니다. ”

① 상품 리스트 이미지 : 마우스 오버 시 [1-1]처럼 지정한 효과 및 이미지를 확인할 수 있습니다.